

SEKISUI アルミものほし台 フロー台付 AB-500C 取扱説明書

このたびは、セキスイものほし台をお買い上げいただきましてありがとうございます。ご使用に際しましては、**【注意】**事項をお守りいただき、正しくお使いいただきますようお願い申し上げます。この「取扱説明書」は、大切に保管してください。

Lot No.

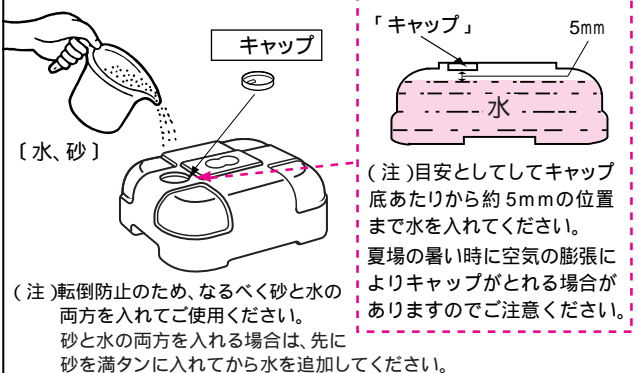
部品表 * 部品の名称と数量をまずご確認ください。

部品名	数量	部品名	数量
プロ-台	2	小ネジ	8
キャップ	2	六角ナット	8
竿受け短(上部)	2	伸縮パイプ長	2
		伸縮パイプ短	2
竿受け長(下部)	2	支柱「化粧ネジ付」	2
		「化粧ネジ付」	

組立てかた + ドライバーをご用意ください。

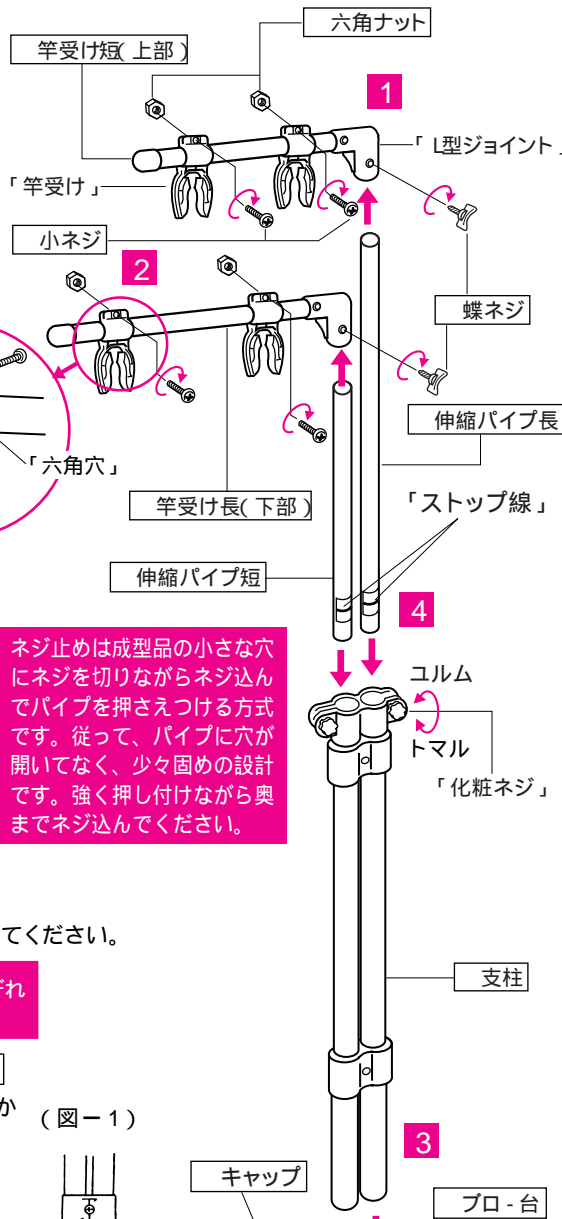
【注意】 パイプの端面などで手や足などをケガしないように注意して組立ててください。(端面に手などを触れないでください。) ネジの先端はキリ状になっていますので、先端で指などをケガされないよう、十分にご注意ください。組立てる際には、手袋を着用してください。

プロ-台に水や砂を満タンに入れてください。入れ終わった後は、しっかりとキャップを強く押し込んでください。



〔上部及び下部竿受け部を組み立てます。〕
六角ナットは「竿受け」の六角穴に必ず入れてください。(裏からの拡大図)参照。

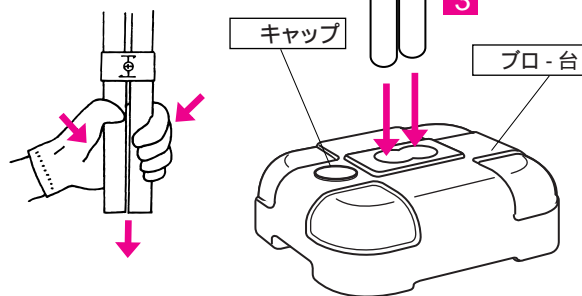
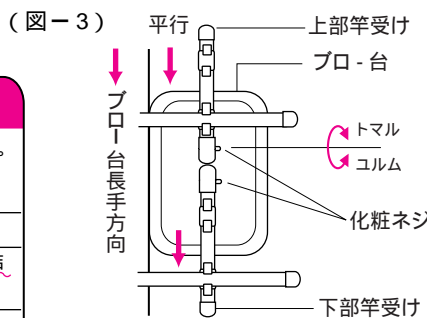
- 1 竿受け短(上部)の「竿受け」を小ネジと六角ナットで仮止めします。次に、「L型ジョイント」に伸縮パイプ長を差し込み、蝶ネジでしっかりとネジ止めます。
- 2 竿受け長(下部)の「竿受け」を小ネジと六角ナットで仮止めします。次に、「L型ジョイント」に伸縮パイプ短を差し込み、蝶ネジでしっかりとネジ止めます。
- 3 支柱をプロ-台に奥まで差し込みます。差し込みがたい場合図-1のように先端をすぼめて差し込んでください。
- 4 上部及び下部竿受け部を支柱の「化粧ネジ」をゆるめてから差し込み「化粧ネジ」で適当な高さで仮止めします。
- 5 「竿受け」を、図-2のように真上に向け、間隔をととのえ小ネジをしっかりと締めて固定します。
- 6 次に、上部竿受けと、下部竿受けの高さを調整し、図-2のように両側、片側使用を決め、図-3のように上部竿受けと下部竿受けを、プロ-台長手方向と平行になるようにし、必ず「化粧ネジ」でしっかりと固定してください。



ネジ止めは成型品の小さな穴にネジを切りながらネジ込んでパイプを押さえつける方式です。従って、パイプに穴が開いてなく、少々固めの設計です。強く押し付けながら奥までネジ込んでください。

注) 伸縮パイプ長 伸縮パイプ短の引き出しは、それぞれのパイプに貼ってある「ストップ線」までにしてください。

- 7 最後に、上部及び下部竿受け部の小ネジ 蝶ネジ及び支柱の「化粧ネジ」がしっかりと固定できているか(図-1)確認してからご使用ください。



【注意】

使用前に必ず完成図通りに組立てられているか確認し、各部を点検してからご使用ください。ご使用前・ご使用中に異常に気づいた場合は、ご使用にならないで下記「お客さま相談室」までお問い合わせください。

本製品は、洗濯物用のほし台ですので、他の用途にはご使用にならないでください。

転倒防止のため、なるべく水と砂の両方を入れてご使用ください。尚、寒冷地では、水の凍結の恐れがありますので砂のみでご使用ください。

水のみでご使用される場合、冬期には市販の凍結防止剤を添加するなどして、凍結にご注意ください。また、長期のご使用により水が腐敗する恐れがありますので定期的に水を入れかえるなどしてご使用ください。

ものほし台や竿にぶらさがったり、引っ張ったり、乗ったりしないでください。落下や転倒によりケガをしたり、物を破損する恐れがあります(特にお子さまにご注意ください。)

台風の日など風の強い時には倒れる場合もあり、ご使用にならないでください。尚、竿は取りはずし、床などに置いてください。

高さ調整する場合は、必ず竿をいったんはずしてから行ってください。竿が落下する恐れがあります。

ストーブなど火気のそばではご使用にならないでください。 **室内使用禁止**

長期の使用により、ひび割れ等の劣化が生じた場合は、強度が不足して危険ですので、ご使用にならないでください。

傾斜した場所では倒れやすくなりますので、水平な場所でご使用ください。また、ベランダでは、竿受け部が、手摺の外側に飛び出さない位置に設置してください。

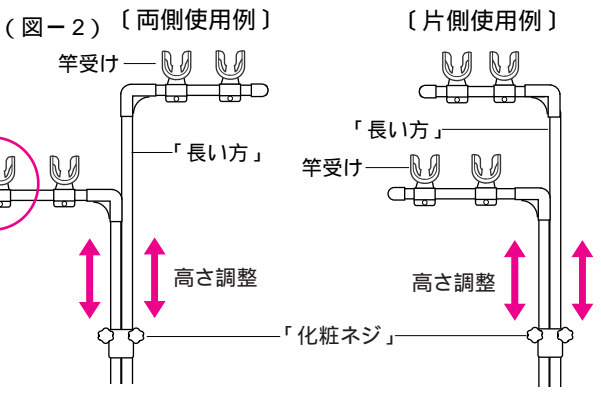
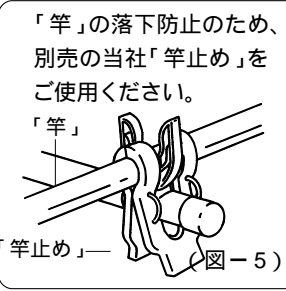
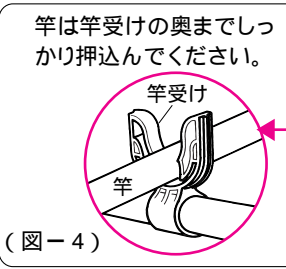
かけられる重さは全体で約30kg(下部:20kg、上部:10kg)までです。全体にバランス良くほしてください。

竿のかわりにものほしロープを使用しますと倒れやすくなりますので、ご使用にならないでください。

竿や洗濯物の落下にご注意ください。竿は落下防止のため、市販の竿止めなどですっきりと竿受けに固定してご使用ください。(特にベランダなどでは).....(図-5)

プロ-台に水や砂を入れた状態で持ち運びしないでください。落とした場合にケガをすることがあります。

使いかた 高さ調整は、竿をいったんはずしてから行ってください。



品質表示

本体...アルミパイプ/プロ-台...ポリエチレン樹脂
その他部品...ABS樹脂・ポリプロピレン樹脂
ネジ類...ステンレス・鉄(メッキ)

〔ご注意〕 製品の仕様は改良のため予告なく変更することがあります。

お問い合わせ先

製品は厳正な品質管理を行っておりますが、万一不良品などがございましたらお手数ですが「お客さま相談室」までご連絡くださいますようお願い申し上げます。

積水樹脂株式会社「お客さま相談室」フリーダイヤル ☎ 0120-808032

(土、日、祝日は休日ですのでお問い合わせは平日(9:00~12:00・13:00~17:30)をお願い致します。)

sjc 積水樹脂株式会社

インターネット・ホームページ・アドレスナンバー
http://www.sekisu-ijushi.co.jp(製品情報 生活用品内)
MADE IN CHINA